
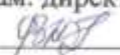


Муниципальное бюджетное общеобразовательное учреждение
«Куретская средняя общеобразовательная школа»


«Рассмотрено»
Руководитель МО

 Суродина Т. В.
Протокол № 61
от «29» 08 2022 г.

«Согласовано»
Зам. директора по УВР

 И. В. Кашкина
«30» 08 2022 г.

«Утверждаю»
Директор

 И. А. Успенская
«30» августа 2022 г.
№ 70/13



Дополнительная общеобразовательная программа
«Лего-конструирование»

Возраст учащихся: 7-10 лет
Срок реализации: 2 года

Составитель: Апханова М.В.

Пояснительная записка

Дополнительная общеобразовательная, общеразвивающая программа «Лего-конструирование» соответствует требованиям ФГОС. Жизнь современных детей протекает в быстро меняющемся мире, который предъявляет серьезные требования к ним.

Курс «Лего-конструирование» является межпредметным модулем, где дети комплексно используют свои знания. Межпредметные занятия опираются на естественный интерес к разработке и постройке различных механизмов. Разнообразие конструкторов Лего позволяет заниматься с учащимися разного возраста и по разным направлениям:

1. конструирование;
2. программирование;
3. моделирование физических процессов и явлений.

В основе курса лежит целостный образ окружающего мира, который преломляется через результат деятельности учащихся. Конструирование как учебный предмет является комплексным и интегративным по своей сути, он предполагает реальные взаимосвязи практически со всеми предметами начальной школы.

Занятия по ЛЕГО-конструированию главным образом направлены на развитие изобразительных, словесных, конструкторских способностей. Все эти направления тесно связаны, и один вид творчества не исключает развитие другого, а вносит разнообразие в творческую деятельность.

Тематический подход объединяет в одно целое задания из разных областей. Работая над тематической моделью, ученики не только пользуются знаниями, полученными на уроках математики, окружающего мира, изобразительного искусства, но и углубляют их.

Настоящий курс предлагает использование образовательных конструкторов LEGO и аппаратно-программного обеспечения как инструмента для обучения школьников конструированию, моделированию и компьютерному управлению на занятиях Лего-конструирования.

Очень важным представляется тренировка работы в коллективе и развитие самостоятельного технического творчества. Простота в построении модели в сочетании с большими конструктивными возможностями конструктора позволяют детям в конце урока увидеть сделанную своими руками модель, которая выполняет поставленную ими же самими задачу. Изучая простые механизмы, ребята учатся работать руками (развитие мелких и точных движений), развивают элементарное конструкторское мышление, фантазию, изучают принципы работы многих механизмов.

Педагогическая целесообразность программы объясняется формированием высокого интеллекта через мастерство. Целый ряд специальных заданий на наблюдение, сравнение, домысливание, фантазирование служат для достижения этого. Программа направлена на то, чтобы через труд приобщить детей к творчеству.

Важно отметить, что компьютер используется как средство управления моделью; его использование направлено на составление управляющих алгоритмов для собранных моделей. Учащиеся получают представление об особенностях составления программ управления, автоматизации механизмов, моделировании работы систем.

Принцип построения программы на занятиях создана структура деятельности, создающая условия для творческого развития воспитанников на различных возрастных этапах и предусматривающая их дифференциацию по степени одаренности. Основные дидактические принципы программы: доступность и наглядность, последовательность и систематичность обучения и воспитания, учет возрастных и индивидуальных особенностей детей. Обучаясь по программе, дети проходят путь от простого к сложному, с учетом возврата к пройденному материалу на новом, более сложном творческом уровне.

Отличительные особенности данной образовательной программы от уже существующих в этой области заключаются в том, что программа ориентирована на применение широкого комплекса различного дополнительного материала. Программой предусмотрено, чтобы каждое занятие было направлено на приобщение детей к активной познавательной и творческой работе. Процесс обучения строится на единстве активных и увлекательных методов и приемов учебной работы, при которой в процессе усвоения знаний, законов и правил у школьников развиваются творческие начала.

Образовательный процесс имеет ряд преимуществ:

- занятия в свободное время;
- обучение организовано на добровольных началах всех сторон (дети, родители, педагоги);
- детям предоставляется возможность удовлетворения своих интересов и сочетания различных направлений и форм занятия;

Срок реализации

образовательной программы рассчитан на 2 года обучения.

Цель: Развитие конструктивного мышления, творческих способностей в процессе конструирования и проектирования. Всестороннее развитие личности учащегося.

Задачи работы кружка

- 1.Формирование мотивации успеха и достижений, творческой самореализации на основе организации предметно-преобразующей деятельности;
- 2.Формирование внутреннего плана деятельности на основе поэтапной отработки предметно-преобразовательных действий;

- 3.Формирование умения искать и преобразовывать необходимую информацию на основе различных информационных технологий (графических текст, рисунок, схема; информационно-коммуникативных);
- 4.Развитие регулятивной структуры деятельности, включающей целеполагание, планирование (умение составлять план действий и применять его для решения практических задач), прогнозирование (предвосхищение будущего результата при различных условиях выполнения действия), контроль, коррекцию и оценку;
- 5.Развитие умения излагать мысли в четкой логической последовательности, отстаивать свою точку зрения, анализировать ситуацию и самостоятельно находить ответы на вопросы путем логических рассуждений.
- 6.Развитие коммуникативной компетентности младших школьников на основе организации совместной продуктивной деятельности (умения работать над проектом в команде, эффективно распределять обязанности, развитие навыков межличностного общения и коллективного творчества)
- 7.Развитие индивидуальных способностей ребенка;
- 8.Развитие речи детей;
- 9.Повышение интереса к учебным предметам посредством конструктора ЛЕГО

Цель работы

- 1.Организация занятости школьников во внеурочное время.
- 2.Всестороннее развитие личности учащегося:
 - развитие навыков конструирования;
 - развитие логического мышления;
 - мотивация к изучению наук естественно-научного цикла: физики, в первую очередь, информатики (программирование и автоматизированные системы управления) и математики.

Задачи

- 1.Ознакомление с основными принципами механики;
- 2.Ознакомление с основами программирования в компьютерной среде моделирования Перворобот LEGO WeDo;
- 3.Развитие умения работать по предложенным инструкциям;
- 4.Развитие умения творчески подходить к решению задачи;
- 5.Развитие умения довести решение задачи до работающей модели;
- 6.Развитие умения излагать мысли в четкой логической последовательности, отстаивать свою точку зрения, анализировать ситуацию и самостоятельно находить ответы на вопросы путем логических рассуждений.
- 7.Развитие умения работать над проектом в команде, эффективно распределять обязанности.

Режим занятий

Занятия проводятся 1 раз в неделю

.

Обеспечение программы

Для эффективности реализации программы занятий «Лего-конструирование» необходимо дидактическое обеспечение:

1. Лего-конструкторы «LEGO education»
2. Программное обеспечение Перворобот LEGO WeDo.
3. Персональный компьютер.

Лего позволяет учащимся

1. Совместно обучаться школьникам в рамках одной группы;
2. Распределять обязанности в своей группе;
3. Проявлять повышенное внимание культуре и этике общения;
4. Проявлять творческий подход к решению поставленной задачи;
5. Создавать модели реальных объектов и процессов;

Ожидаемые результаты

Учащиеся получают возможность научиться:

- работать в группе;
- решать задачи практического содержания;
- моделировать и исследовать процессы;
- переходить от обучения к учению.

Формы занятий

Одно из главных условий успеха обучения детей и развития их творчества - это индивидуальный подход к каждому ребенку. Важен и принцип обучения и воспитания в коллективе. Он предполагает сочетание коллективных, групповых, индивидуальных форм организации на занятиях.

Коллективные задания вводятся в программу с целью формирования опыта общения и чувства коллективизма.

Предполагаемые результаты и критерии их оценки

Главным результатом реализации программы является создание каждым ребенком своего оригинального продукта, а главным критерием оценки ученика является не столько его талантливость, сколько его способность трудиться, способность упорно добиваться

достижения нужного результата, ведь овладеть всеми секретами искусства может каждый, по-настоящему желающий этого ребенок.

В результате работы с Лего-конструктором и учебной средой «LEGO education» учащиеся будут уметь:

- создавать реально действующие модели роботов;
- управлять поведением роботов при помощи простейшего программирования;
- применять на практике конструкторские, инженерные и вычислительные навыки.

В конце обучения

ученик будет знать:

- Закономерности конструктивного строения изображаемых предметов;
- Различные приёмы работы с конструктором лего;

ученик научится:

- Работать в группе;
- Решать задачи практического содержания;
- Моделировать и исследовать процессы;
- Переходить от обучения к учению;

ученик сможет решать следующие жизненно-практические задачи:

- Совместно обучаться школьникам в рамках одной бригады;
- Распределять обязанности в своей бригаде;
- Проявлять повышенное внимание культуре и этике общения;
- Проявлять творческий подход к решению поставленной задачи;
- Создавать модели реальных объектов и процессов;

ученик способен проявлять следующие отношения:

- Слушать собеседника и высказывать свою точку зрения;
- Предлагать свою помощь и просить о помощи товарища;
- Понимать необходимость добросовестного отношения к общественно-полезному труду и учебе.

Методическая основа курса

– деятельностный подход, т.е. организация максимально продуктивной творческой деятельности детей, начиная с первого класса.

Деятельность учащихся первоначально имеет, главным образом, индивидуальный характер. Но постепенно увеличивается доля коллективных работ, особенно творческих, обобщающего характера – проектов.

Для успешного продвижения ребёнка в его развитии важна как оценка качества его деятельности на занятии, так и оценка, отражающая его творческие поиски. Оцениваются освоенные предметные знания и умения, а также универсальные учебные действия.

Личностные, метапредметные и предметные результаты освоения курса

Личностными результатами изучения курса «Легоконструирование» является формирование следующих умений:

- оценивать жизненные ситуации (поступки, явления, события) с точки зрения собственных ощущений (явления, события), в предложенных ситуациях отмечать конкретные поступки, которые можно оценить как хорошие или плохие;
- называть и объяснять свои чувства и ощущения, объяснять своё отношение к поступкам с позиции общечеловеческих нравственных ценностей;
- самостоятельно и творчески реализовывать собственные замыслы

Метапредметными результатами изучения курса «Легоконструирование» является формирование следующих универсальных учебных действий (УУД):

Познавательные УУД:

- определять, различать и называть детали конструктора,
- конструировать по условиям, заданным взрослым, по образцу, по чертежу, по заданной схеме и самостоятельно строить схему.
- ориентироваться в своей системе знаний: отличать новое от уже известного.
- перерабатывать полученную информацию: делать выводы в результате совместной работы всего класса, сравнивать и группировать предметы и их образы;

Регулятивные УУД:

- уметь работать по предложенным инструкциям.
- умение излагать мысли в четкой логической последовательности, отстаивать свою точку зрения, анализировать ситуацию и самостоятельно находить ответы на вопросы путем логических рассуждений.
- определять и формулировать цель деятельности на занятии с помощью учителя;

Коммуникативные УУД:

- уметь работать в паре и в коллективе; уметь рассказывать о постройке.
- уметь работать над проектом в команде, эффективно распределять обязанности.

Предметными результатами изучения курса «Легоконструирование» в 1-м классе является формирование следующих знаний и умений:

Знать:

-простейшие основы механики

-виды конструкций - однодетальные и многодетальные, неподвижное соединение деталей;

-технологическую последовательность изготовления несложных конструкций

Уметь:

-с помощью учителя анализировать, планировать предстоящую практическую работу, осуществлять контроль качества результатов собственной практической деятельности; самостоятельно определять количество деталей в конструкции моделей.

-реализовывать творческий замысел.

Формы подведения итогов реализации дополнительной образовательной программы

Организация выставки лучших работ.

Представлений собственных моделей

Ожидаемый результат (учащиеся должны знать и уметь):

1.Знание основных принципов механики.

2.Знание основ программирования в компьютерной среде, моделирования

«LEGO education»

3.Умение работать по предложенным инструкциям.

Электронно-программное обеспечение:

- специализированные цифровые инструменты учебной деятельности (компьютерные программы);

Технические средства обучения:

- мультимедийный проектор;
- компьютер с учебным программным обеспечением;
- демонстрационный экран

Содержание

1 –й год обучения

Знакомство с ПервоРоботом WeDo, его составляющими частями.

Элементы конструктора ПервоРобот LEGO® WeDo™ (LEGO Education WeDo Software): Коммутатор LEGO® USB Hub, Мотор, Датчик наклона, Датчик движения

Устойчивость LEGO моделей. Изготовление модели «Танцующие птицы».

Изготовление модели «Голодный аллигатор»

Изготовление модели «Обезьянка – барабанщица»

Изготовление модели «Порхающая птица»

Изготовление модели «Рычащий лев»

Изготовление модели «Умная вертушка»

Изготовление модели «Непотопляемый парусник»

Изготовление модели «Спасение самолета»

Изготовление модели «Спасение от великана»

Изготовление модели «Вратарь»

Изготовление модели «Нападающий»

Изготовление модели «Ликующие болельщики»

Проект «LEGO и сказки». Защита проектов.

Календарно тематическое планирование.

| № | Содержание занятий | Кол-во часов | Дата |
|---|---|--------------|------|
| Вводные занятия 5 часов | | | |
| 1 | Знакомство с ПервоРоботом WeDo, его составляющими частями. | 1 | |
| 2 | Элементы конструктора ПервоРобот LEGO® WeDo™ (LEGO Education WeDo Software): Коммутатор LEGO® USB Hub, Мотор, Датчик наклона, Датчик движения | 1 | |
| 3-4 | Элементы конструктора ПервоРобот LEGO® WeDo™ (LEGO Education WeDo Software): Коммутатор LEGO® USB Hub, Мотор, Датчик наклона, Датчик движения | 2 | |
| 5 | Устойчивость LEGO моделей | 1 | |
| Создание роботов по схеме 26 часов | | | |
| 6,7 | . Изготовление модели «Танцующие | | |

| | | | |
|---------------|--|--|--|
| | птицы». | | |
| 8,9 | Изготовление модели «Голодный аллигатор» Проект «LEGO и сказки». Защита проектов. | | |
| 10,11 | Изготовление модели «Обезьянка – барабанщица» | | |
| 12 | Изготовление модели «Порхающая птица» | | |
| 13,14 | Изготовление модели «Рычащий лев» | | |
| 15 | Изготовление модели «Умная вертушка» | | |
| 16,17 | Изготовление модели «Непотопляемый парусник» | | |
| 18,19 | Изготовление модели «Спасение самолета» | | |
| 20, 21, 22 | Изготовление модели «Спасение от великана» Создание своих роботов | | |
| 23 | Изготовление модели «Вратарь» | | |
| 24, 25 | Изготовление модели «Нападающий» Изготовление модели «Вратарь» | | |

| | | | |
|-----------------------|---|--|--|
| 26 | Изготовление модели «Ликующие болельщики» | | |
| 27-28 | Создание моделей по выбору учащихся | | |
| 31 | Создание моделей по выбору учащихся | | |
| 32-34 | Проект «LEGO и сказки». Защита проектов. | | |
| ИТОГО: 34 ЧАСА | | | |

2-й год обучения

Повторение. Что входит в состав конструктора?

Перечень элементов LEGO® 9580

Перечень терминов. Звуки. Фоны экрана. Сочетания клавиш.

Первые шаги.

Создание роботов по схеме

Автоматические ворота и автомобиль

Изучаем механику и датчик расстояния

Качели. WeDo

Изучаем механику и датчик положения

Полноприводный автомобиль

Изучаем механику и датчик расстояния

Создание программ.

Аттракцион «Чёртовое колесо»

Создание своих роботов

Цветок «Венерина мухоловка»

Ветряная мельница

Весёлая карусель

Катер

Верхом на драконе

Создание программ.

Создание своего робота

Календарно тематическое планирование.

| № | Содержание занятий | Кол-во часов | Дата |
|---|--|--------------|------|
| Вводные занятия 5 часов | | | |
| 1 | Повторение. Что входит в состав конструктора? | 1 | |
| 2 | Перечень элементов LEGO® 9580 | 1 | |
| 3-4 | Перечень терминов. Звуки. Фоны экрана. Сочетания клавиш. | 2 | |
| 5 | Первые шаги. | 1 | |
| Создание роботов по схеме 26 часов | | | |
| 6,7 | Автоматические ворота и автомобиль | 2 | |
| 8,9 | Изучаем механику и датчик расстояния | 2 | |
| 10,11 | Качели. WeDo | 2 | |
| 12 | Изучаем механику и датчик положения | 1 | |

| | | | |
|--------------------------------------|---------------------------------------|---|--|
| 13,14 | Полноприводный автомобиль | 2 | |
| 15 | Изучаем механику и датчик расстояния | 1 | |
| 16,17 | Создание программ. | 2 | |
| 18,19 | Аттракцион «Чёртово колесо» | 2 | |
| 20, 21, 22 | Создание своих роботов | 3 | |
| 23 | Цветок «Венерина мухоловка» | 1 | |
| 24, 25 | Ветряная мельница Весёлая карусель | 2 | |
| 26 | Катер | 1 | |
| 27-28 | Верхом на драконе | 2 | |
| 31 | Создание программ. | 1 | |
| Заключительные занятия 3 часа | | | |
| 32-34 | Создание своего робота | 3 | |
| ИТОГО: 34 ЧАСА | | | |

Описание методического и материально-технического обеспечения образовательного процесса

- Конструкторы ЛЕГО, технологические карты, книга с инструкциями;
- Компьютер, проектор, экран

Список литературы:

Методическое обеспечение программы:

CD ПервоРоботLEGO “WeDo”

Информационно-коммуникационные средства

Ресурсы интернет

1. <http://www.lego.com/education/>
2. <http://www.wroboto.org/>

